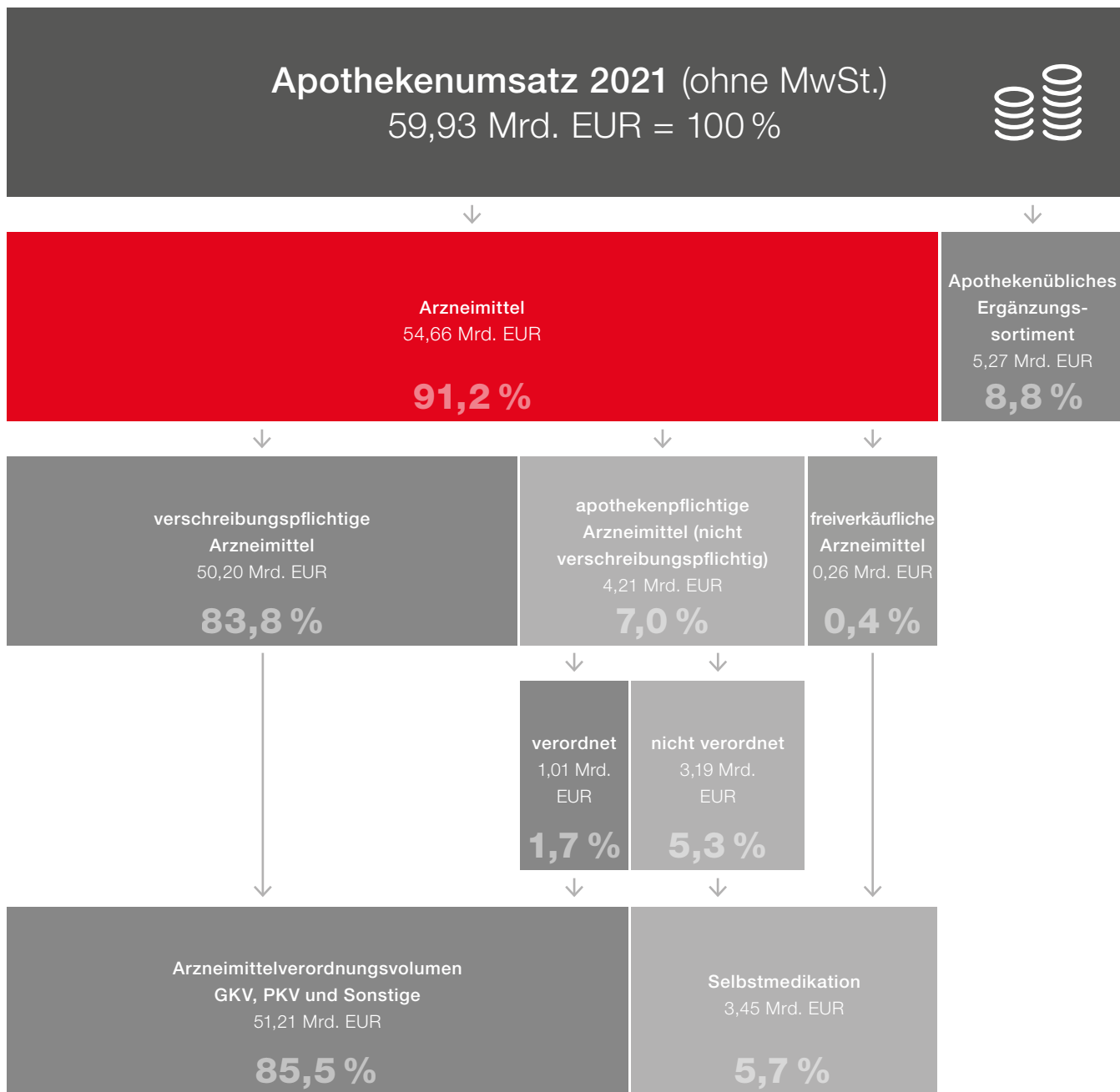


UMSATZSTRUKTUR UND ABGEBEBENE PACKUNGEN

91 Prozent des Umsatzes der Apotheken entfallen auf die Abgabe von Arzneimitteln, die übrigen Anteile auf das apothekenübliche Ergänzungssortiment. Rund 84 Prozent des Umsatzes resultieren aus verschreibungspflichtigen Arzneimitteln, die Ärztinnen oder Ärzte verordnet haben.

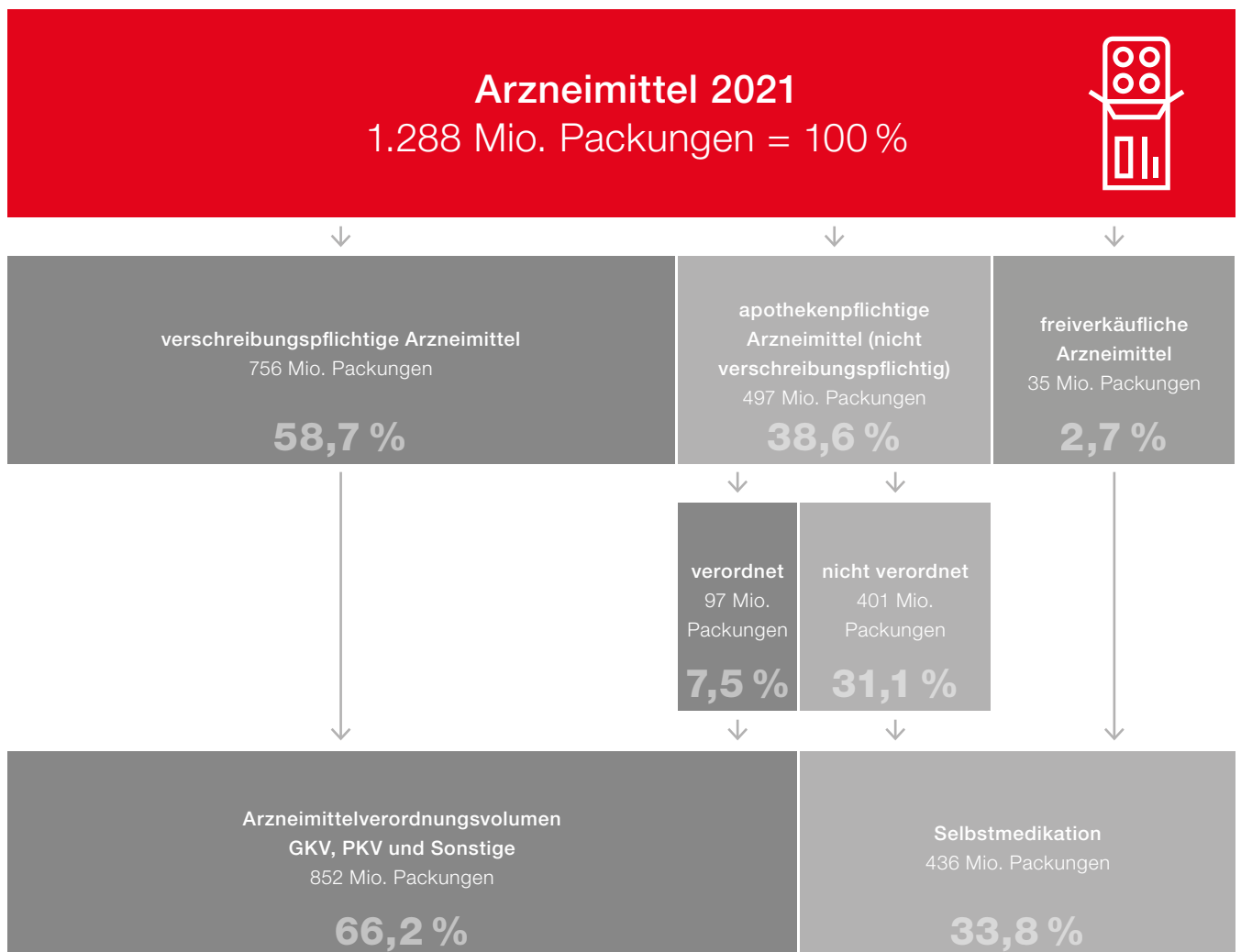
GEMESSEN IN UMSATZWERTEN



Anmerkung:
Sonderleistungen, die im Rahmen der Corona-Pandemie erbracht und mit dem Bundesamt für Soziale Sicherung (BAS) abgerechnet wurden, sind hier nicht berücksichtigt. Darunter fallen unter anderem die Belieferung mit COVID-19-Impfstoffen und Schutzmasken, die Ausstellung von Zertifikaten sowie die Durchführung von Bürgertestungen. Das Gesamtvolumen dieser Sonderleistungen liegt bei schätzungsweise 2,5 Mrd. EUR

Quelle: Insight Health GmbH & Co. KG, ABDA-Statistik

GEMESSEN IN PACKUNGSZAHLEN





Anmerkung:

Sonderleistungen, die im Rahmen der Corona-Pandemie erbracht und mit dem Bundesamt für Soziale Sicherung (BAS) abgerechnet wurden, sind hier nicht berücksichtigt. Darunter fallen unter anderem die Belieferung mit COVID-19-Impfstoffen und Schutzmasken, die Ausstellung von Zertifikaten sowie die Durchführung von Bürgertestungen.

Quelle: Insight Health GmbH & Co. KG, ABDA-Statistik

Umsatz und Absatz

in Mrd. EUR		2019	2020	2021
Apothekenumsatz (ohne MwSt.)		54,35	56,79	59,93
verschreibungspflichtige Arzneimittel		44,47	47,24	50,20
apothekenpflichtige Arzneimittel (nicht verschreibungspflichtig)		4,63	4,23	4,21
verordnet		1,14	1,03	1,01
nicht verordnet		3,49	3,20	3,19
freiverkäufliche Arzneimittel		0,27	0,29	0,26
Arzneimittelverordnungsvolumen GKV, PKV und Sonstige		45,61	48,27	51,21
Selbstmedikation		3,77	3,49	3,45
Apothekenübliches Ergänzungssortiment		4,96	5,03	5,27

in Mio. Packungen		2019	2020	2021
Arzneimittel		1.377	1.297	1.288
verschreibungspflichtige Arzneimittel		762	750	756
apothekenpflichtige Arzneimittel (nicht verschreibungspflichtig)		576	507	497
verordnet		118	100	97
nicht verordnet		458	407	401
freiverkäufliche Arzneimittel		39	40	35
Arzneimittelverordnungsvolumen GKV, PKV und Sonstige		880	850	852
Selbstmedikation		497	447	436

Anmerkung:

Sonderleistungen, die im Rahmen der Corona-Pandemie erbracht und mit dem Bundesamt für Soziale Sicherung (BAS) abgerechnet wurden, sind hier nicht berücksichtigt. Darunter fallen unter anderem die Belieferung mit COVID-19-Impfstoffen und Schutzmasken, die Ausstellung von Zertifikaten sowie die Durchführung von Bürgertestungen.

Quelle: Insight Health GmbH & Co. KG, ABDA-Statistik