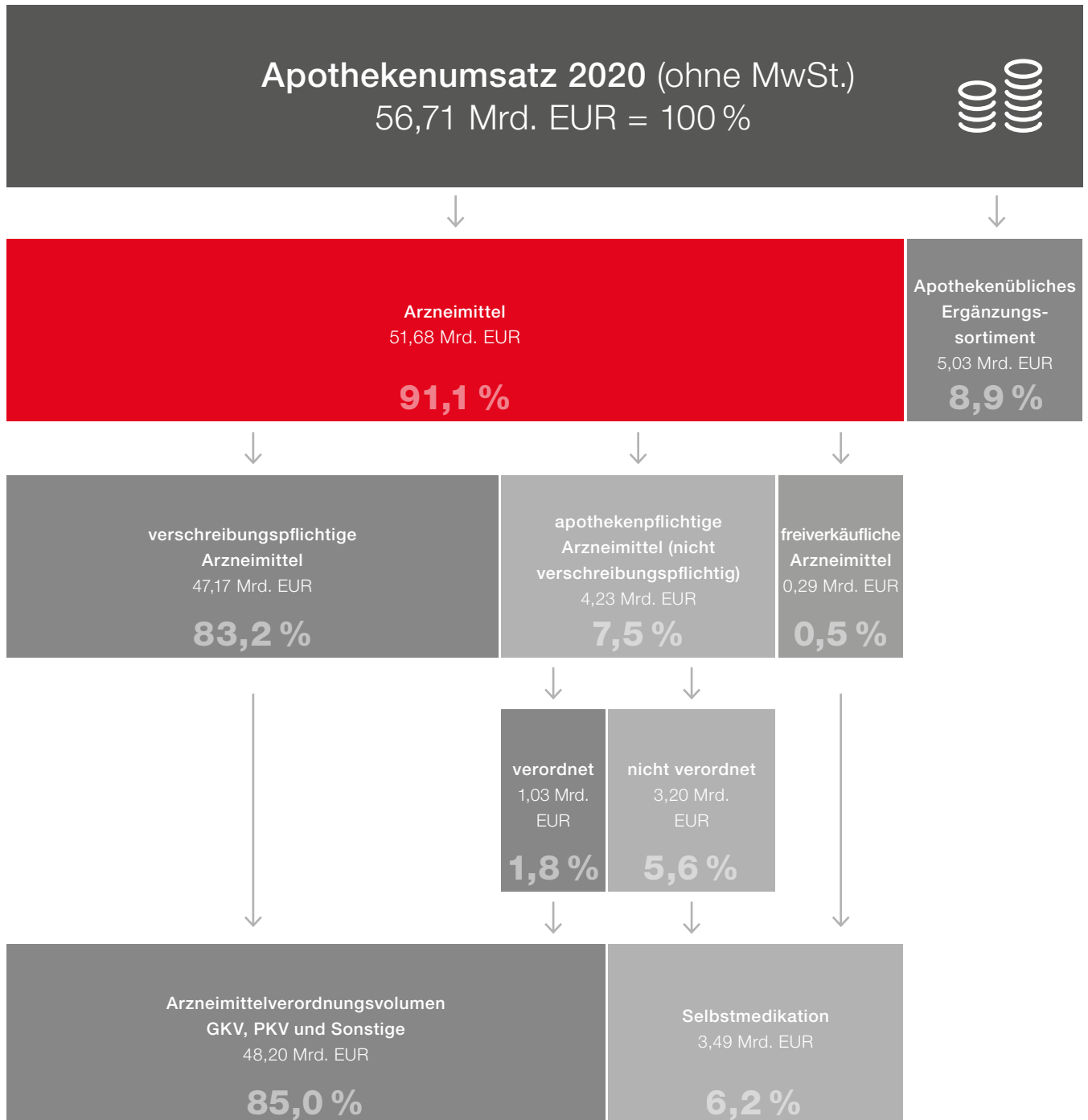


# UMSATZSTRUKTUR UND ABGEBEBENE PACKUNGEN

91 Prozent des Umsatzes der Apotheken entfallen auf die Abgabe von Arzneimitteln, die übrigen Anteile auf das apothekenübliche Ergänzungssortiment. Rund 83 Prozent des Umsatzes resultieren aus verschreibungspflichtigen Arzneimitteln, die ein Arzt oder Zahnarzt verordnet hat.

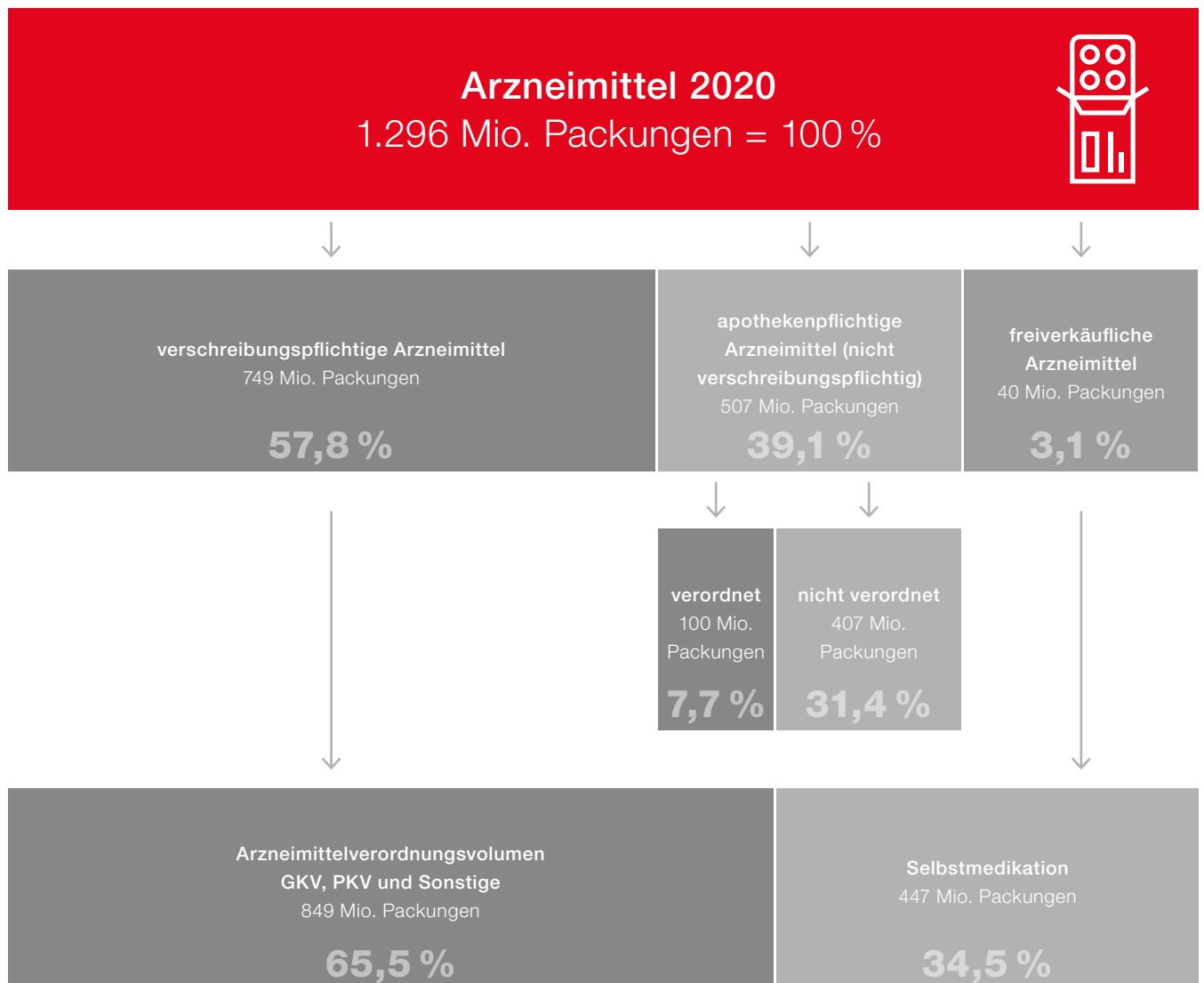
GEMESSEN IN UMSATZWERTEN



Anmerkung: Versandhandelsumsätze sind unberücksichtigt

Quelle: Insight Health GmbH & Co. KG, ABDA-Statistik


GEMESSEN IN PACKUNGSZAHLEN




Anmerkung: Versandhandelsumsätze sind unberücksichtigt

Quelle: Insight Health GmbH &amp; Co. KG, ABDA-Statistik

## Umsatz und Absatz

in Mrd. EUR		2018	2019	2020
Apothekenumsatz (ohne MwSt.)		50,70	54,10	56,71
verschreibungspflichtige Arzneimittel		41,03	44,23	47,17
apothekenpflichtige Arzneimittel (nicht verschreibungspflichtig)		4,59	4,64	4,23
verordnet		1,14	1,14	1,03
nicht verordnet		3,46	3,50	3,20
freiverkäufliche Arzneimittel		0,27	0,27	0,29
Arzneimittelverordnungsvolumen GKV, PKV und Sonstige		42,16	45,37	48,20
Selbstmedikation		3,72	3,77	3,49
Apothekenübliches Ergänzungssortiment		4,82	4,96	5,03

in Mio. Packungen		2018	2019	2020
Arzneimittel		1.363	1.376	1.296
verschreibungspflichtige Arzneimittel		739	760	749
apothekenpflichtige Arzneimittel (nicht verschreibungspflichtig)		584	577	507
verordnet		121	118	100
nicht verordnet		463	458	407
freiverkäufliche Arzneimittel		40	39	40
Arzneimittelverordnungsvolumen GKV, PKV und Sonstige		861	878	849
Selbstmedikation		503	497	447

Anmerkung: Versandhandelsumsätze sind unberücksichtigt

Quelle: Insight Health GmbH & Co. KG, ABDA-Statistik