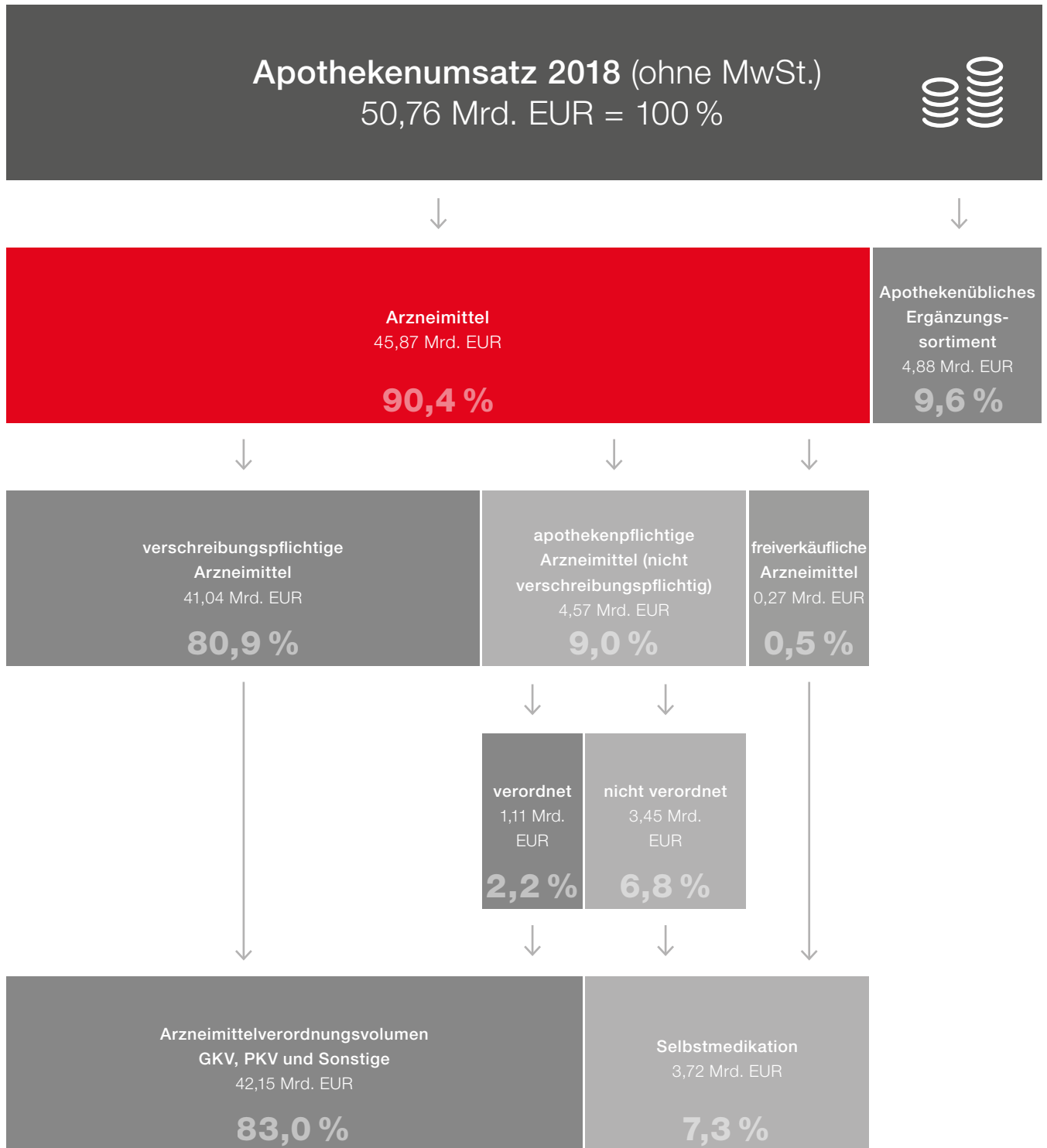


# UMSATZSTRUKTUR UND ABGEBEBENE PACKUNGEN

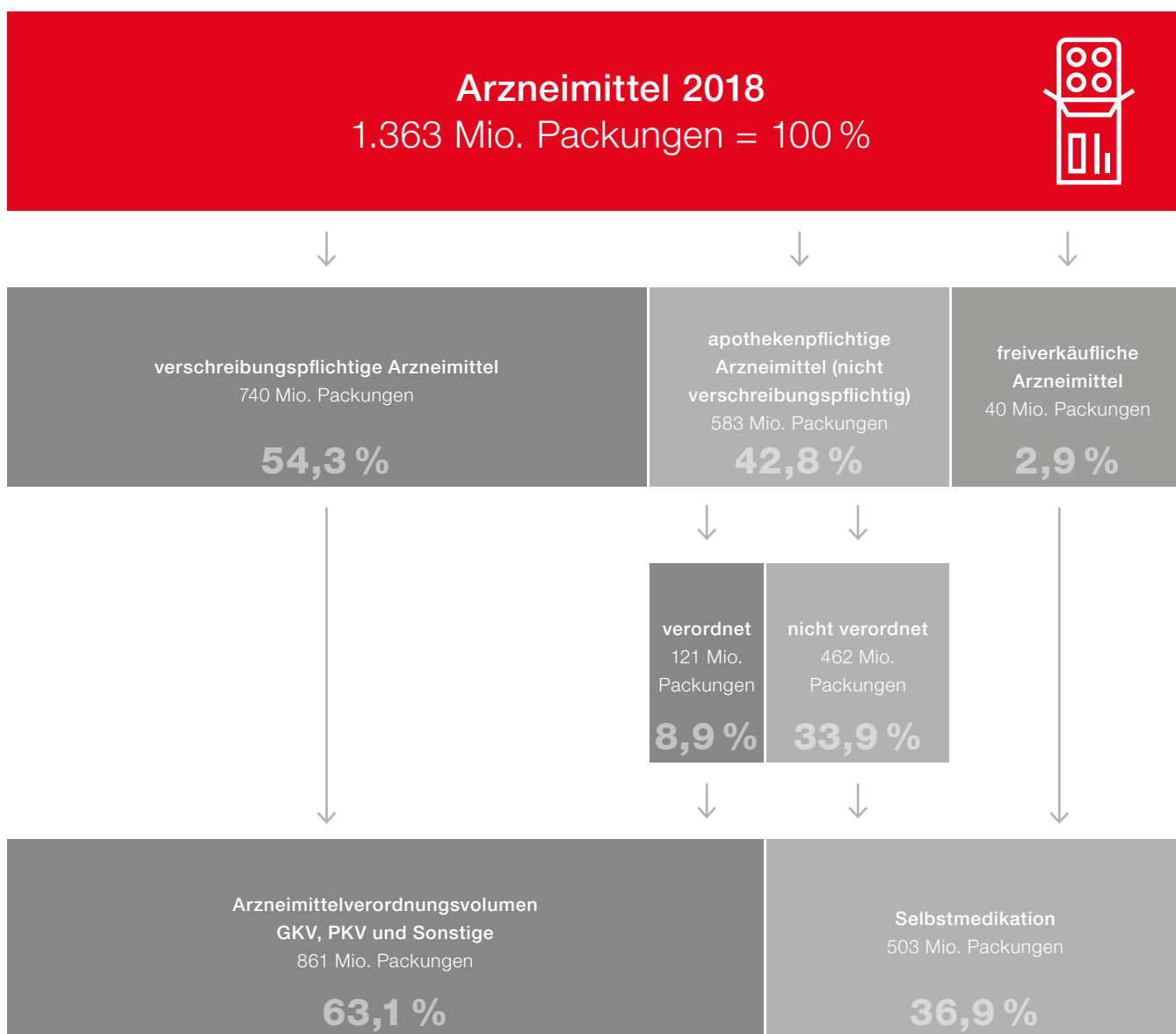
90 Prozent des Umsatzes der Apotheken entfallen auf die Abgabe von Arzneimitteln, die übrigen Anteile auf das apothekenübliche Ergänzungssortiment. Rund 80 Prozent des Umsatzes resultieren aus verschreibungspflichtigen Arzneimitteln, die ein Arzt oder Zahnarzt verordnet hat.

GEMESSEN IN UMSATZWERTEN




Quellen: Insight Health GmbH & Co. KG, ABDA-Statistik


GEMESSEN IN PACKUNGSZAHLEN



Quellen: Insight Health GmbH & Co. KG, ABDA-Statistik

## Umsatz und Absatz

in Mrd. EUR		2016	2017	2018
Apothekenumsatz (ohne MwSt.)		48,15	49,05	50,76
verschreibungspflichtige Arzneimittel		38,46	39,36	41,04
apothekenpflichtige Arzneimittel (nicht verschreibungspflichtig)		4,59	4,54	4,57
verordnet		1,13	1,11	1,11
nicht verordnet		3,46	3,43	3,45
freiverkäufliche Arzneimittel		0,28	0,26	0,27
Arzneimittelverordnungsvolumen GKV, PKV und Sonstige		39,59	40,48	42,15
Selbstmedikation		3,73	3,69	3,72
Apothekenübliches Ergänzungssortiment		4,83	4,88	4,88

in Mio. Packungen		2016	2017	2018
Arzneimittel		1.408	1.373	1.363
verschreibungspflichtige Arzneimittel		754	741	740
apothekenpflichtige Arzneimittel (nicht verschreibungspflichtig)		611	591	583
verordnet		127	123	121
nicht verordnet		484	468	462
freiverkäufliche Arzneimittel		43	41	40
Arzneimittelverordnungsvolumen GKV, PKV und Sonstige		881	864	861
Selbstmedikation		527	509	503