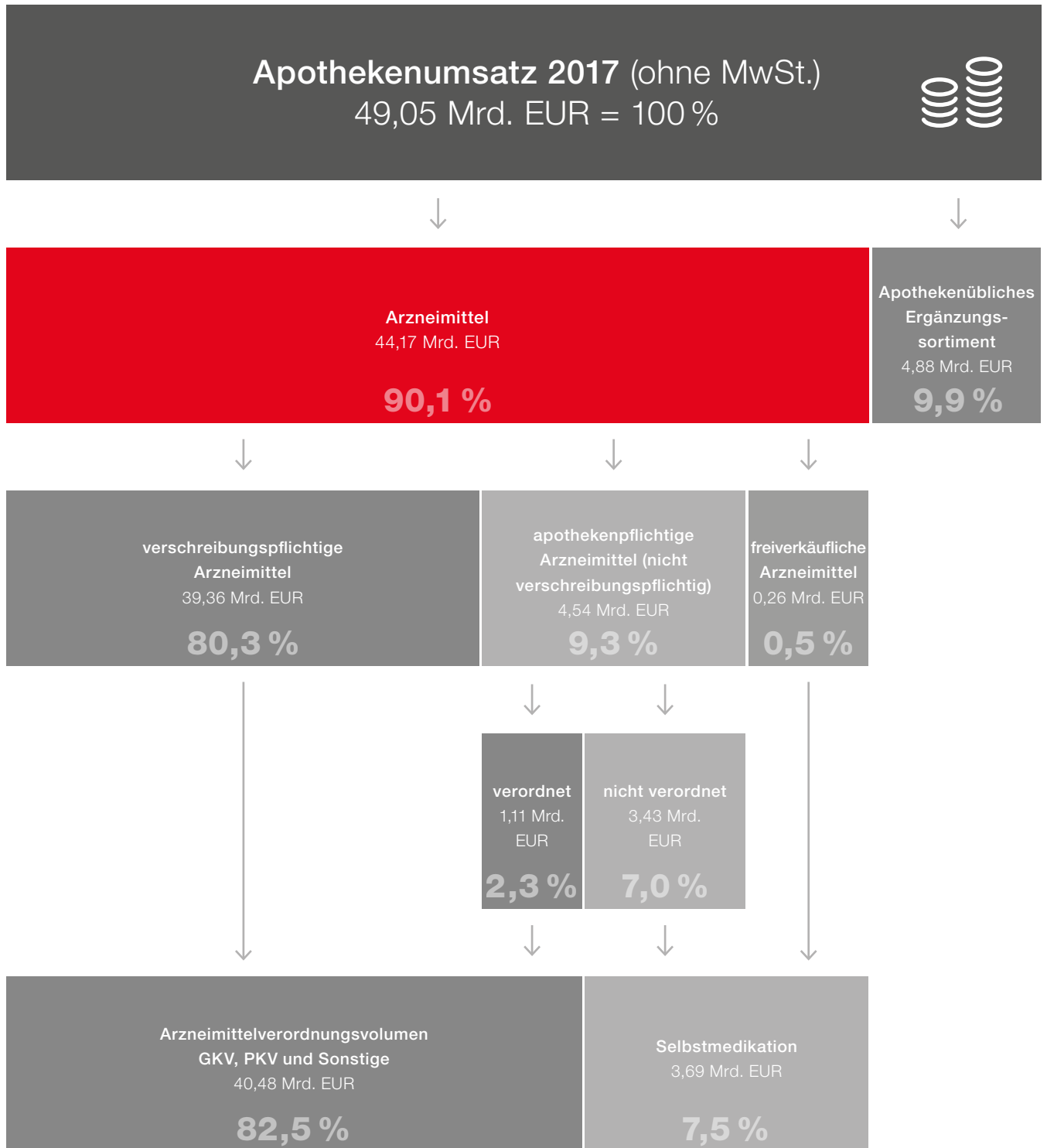


UMSATZSTRUKTUR UND ABGEBEBENE PACKUNGEN

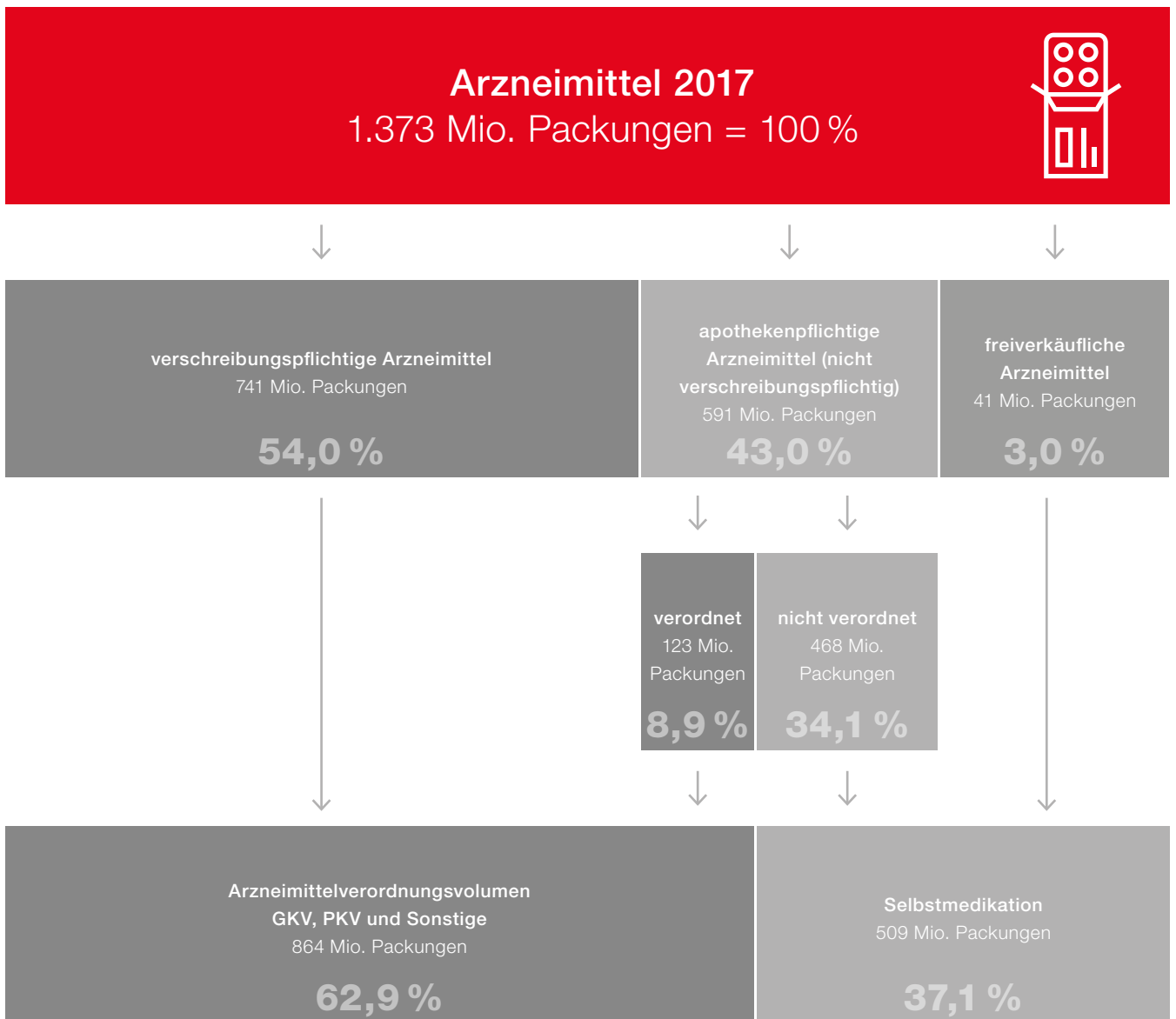
90 Prozent des Umsatzes der Apotheken entfallen auf die Abgabe von Arzneimitteln, die übrigen Anteile auf das apothekenübliche Ergänzungssortiment. Rund 80 Prozent des Umsatzes resultieren aus verschreibungspflichtigen Arzneimitteln, die ein Arzt oder Zahnarzt verordnet hat.

GEMESSEN IN UMSATZWERTEN





Quellen: Insight Health GmbH & Co. KG, ABDA-Statistik

GEMESSEN IN PACKUNGSZAHLEN



Quellen: Insight Health GmbH & Co. KG, ABDA-Statistik

in Mrd. Euro		2015	2016	2017
Apothekenumsatz (ohne MwSt.)		47,19	48,15	49,05
verschreibungspflichtige Arzneimittel		37,57	38,46	39,36
apothekenpflichtige Arzneimittel (nicht verschreibungspflichtig)		4,59	4,59	4,54
verordnet		1,13	1,13	1,11
nicht verordnet		3,46	3,46	3,43
freiverkäufliche Arzneimittel		0,28	0,28	0,26
Arzneimittelverordnungsvolumen GKV, PKV und Sonstige		38,71	39,59	40,48
Selbstmedikation		3,74	3,73	3,69
Apothekenübliches Ergänzungssortiment		4,74	4,83	4,88

in Mio. Packungen		2015	2016	2017
Arzneimittel		1.412	1.408	1.373
verschreibungspflichtige Arzneimittel		748	754	741
apothekenpflichtige Arzneimittel (nicht verschreibungspflichtig)		620	610	591
verordnet		128	127	123
nicht verordnet		492	483	468
freiverkäufliche Arzneimittel		45	43	41
Arzneimittelverordnungsvolumen GKV, PKV und Sonstige		876	881	864
Selbstmedikation		536	527	509